


ZADATAK:


Izraditi plakat (ili prezentaciju) na temu **Linearne jednadžbe s jednom nepoznicom.**




ROK ZA PREDAJU: **19. 6. 2020. u 20h**

Plakat (ili prezentacija) treba sadržavati sljedeće podteme koje trebate razraditi:

- što je linearna jednadžba s jednom nepoznicom
- što sve smijemo raditi s lijevom i desnom stranom jednadžbe, a da jednakost ostane očuvana
- kako provjeravamo je li neki broj rješenje linearne jednadžbe s jednom nepoznicom
- kako efikasno rješavamo linearne jednadžbe u kojima se pojavljuju razlomci (prikazati na jednom primjeru)
- kako efikasno rješavamo linearne jednadžbe u kojima se pojavljuju zagrade (prikazati na jednom primjeru)
- kako općenito rješavamo linearne jednadžbe s jednom nepoznicom (koraci rješavanja)



- koliko rješenja može imati linearna jednadžba s jednom nepoznicom (navedi primjere)
- kako pomoću linearnih jednadžbi rješavamo problemske zadatke zadane riječima (navedite korake i neki svoj primjer problemskog zadatka)



Plakat (ili prezentacija) će se bodovati prema sljedećoj Rubrici:

	3 boda	2 boda	1 bod
SADRŽAJ PLAKATA (PREZENTACIJE)	Sadržane su sve gore navedene podteme te je svaka podtema razrađena.	Sadržane su gotovo sve gore navedene podteme, no nije svaka podtema u potpunosti razrađena.	Nisu sadržane sve gore navedene podteme i/ili nije svaka podtema dobro razrađena.
ANALIZA/OPIS ZADANIH PODTEMA	U analizi/opisu zadanih podtema uvijek koristi matematički jezik precizno i ciljano.	Neki opisi su preopširni ili presažeti tako da se iz njih ne vidi najbitnije ili je matematički izraz djelomičan.	U analizi/opisu zadanih podtema rijetko koristi precizan matematički jezik.
RAZUMIJEVANJE	Iz prikaza je vidljivo da učenik razumije sadržaje, te da ih je usvojio.	Iz prikaza je vidljivo da učenik određene dijelove ne razumije u potpunosti, te da je djelomično usvojio sadržaje.	Iz prikaza je vidljivo da učenik ne razumije sadržaje, te da većinu nije usvojio.
VIZUALNI DOJAM	Istaknuti su važni dijelovi teksta. Usklađen je omjer slika i teksta. Učinkovito su korištene boje. Plakat (prezentacija) izgleda uredno i lijepo.	Istaknuti su neki važni dijelovi teksta. Djelomično je usklađen omjer slika i teksta. Koriste se boje. Plakat (prezentacija) je pomalo nepregledna.	Naslov i podnaslovi su slabo istaknuti. Neusklađen je omjer slika i teksta. Slabo se koriste boje. Sadržaji na plakatu (prezentaciji) izgledaju nepregledno i neuredno.
ORIGINALNOST	Većina prikazanih primjera je samostalno osmišljena.	Pojedini prikazani primjeri su samostalno osmišljeni.	Vrlo malo primjera ili niti jedan primjer nije samostalno osmišljen.

Za vrednvanje ovog zadatka koristit će se sljedeća bodovna skala:

- 14 – 15 – odličan (5)
- 11 – 13 – vrlo dobar (4)
- 8 – 10 – dobar (3)
- 6 – 7 – dovoljan (2)
- 0 – 5 – nedovoljan (1)



Sretno 😊

(javi se ako imaš neko pitanje)