


Dragi boravkaši, danas ćemo se poigrati sa „matematičkim“ žabicama.


Pomoću takvih „matematičkih“ žabica možemo uvježbavati zbrajanje, oduzimanje, množenje i dijeljenje. Sami možete provjeriti rješenja zadataka.

### POTREBAN PRIBOR

- papir za izradu žabica

Papir presavijamo po isprekidanim crtama.





***Igrati se može u parovima a i samostalno.***

Svatko bira jedan znak koji je na žabici (trokut, krug, pravokutnik ili kvadrat).

Jedan igrač zadaje jedan broj do deset.


Koliko će se puta žabica otvoriti i zatvoriti ovisi o zadanom broju.

Igrač rješava otvoreni zadatak kod svog znaka.

Provjerava rješenje tako da otvori žabicu na mjestu gdje je njegov zadatak.

Ako je točno riješio, dobiva jedan bod.

Igru nastavlja drugi igrač.



Na svakoj je žabici osam zadataka. Zadatci na žabicama mogu biti različiti.



Igrači žabice mogu međusobno razmjenjivati. Zadatak je u određenom vremenu skupiti što više bodova, tj. točno riješiti što više zadataka.



Pozdrav, učiteljica Stanka!